Tempo Máximo de Resposta Garantido (TMRG)

SNS SERVIÇO NACIONAL DE SAÚDE

CENTRO HOSPITALAR DE LISBOA OCIDENTAL, E.P.E.

Informação referente à atividade realizada até **31-08-2023**

Relação do TMRG com a LIC* e com os Doentes Operados dentro e fora deste tempo

Hospital / Especialidade	Doentes em LIC: Total de doentes em LIC	Doentes em LIC: Tempo Médio Espera (em meses)	Doentes em LIC: Tempo Médio Espera (em dias)
HEM - CIRURGIA GERAL	703	9,0	269
HEM - CIRURGIA PLÁSTICA	893	5,7	170
HEM - CIRURGIA VASCULAR	446	6,4	191
HEM - DERMATOLOGIA	179	1,5	46
HEM - ESTOMATOLOGIA	117	1,8	54
HEM - NEUROCIRURGIA	1.255	16,4	492
HEM - OFTALMOLOGIA	2.110	3,5	105
HEM - OTORRINOLARINGOLOGIA	704	6,7	200
HEM - UROLOGIA	622	10,7	320
HEM - UTCO	91	3,7	111
HSC - CIRURGIA CARDIOTORÁCICA	295	5,1	152
HSC - CIRURGIA GERAL	356	4,3	129
HSFX - CIRURGIA GERAL	347	5,5	165
HSFX - GINECOLOGIA	258	4,3	129
HSFX - ORTOPEDIA	949	18,0	541
Total	**9.325**	**8,3**	**249**

Tempos máximos de resposta garantidos (TMRG) no SNS NÃO ONCOLÓGICOS
P1 - Normal = 180 dias
P2 -Prioritário = 60 dias
P3 - Muito Prioritário = 15 dias
P4 - Urgência Diferida = 3 dias

Hospital / Especialidade	N.º de Doentes Operados NÃO ONCOLÓGICOS: Total	Dentro do Tempo	Fora do Tempo	Tempo Máximo (em meses)
HEM - CIRURGIA GERAL	414	271	143	41,3
HEM - CIRURGIA PLÁSTICA	1.025	733	292	26,8
HEM - CIRURGIA VASCULAR	450	151	299	34,9
HEM - DERMATOLOGIA	54	52	2	5,3
HEM - ESTOMATOLOGIA	196	163	33	13,4
HEM - NEUROCIRURGIA	390	236	154	57,0
HEM - OFTALMOLOGIA	4.698	3.669	1.029	62,4
HEM - OTORRINOLARINGOLOGIA	706	434	272	49,4
HEM - UROLOGIA	178	124	54	53,7
HEM - UTCO	133	94	39	13,7
HSC - CIRURGIA CARDIOTORÁCICA	741	469	271	37,1
HSC - CIRURGIA GERAL	617	536	81	18,7
HSFX - CIRURGIA GERAL	359	178	181	39,8
HSFX - GINECOLOGIA	425	241	184	21,3
HSFX - ORTOPEDIA	898	568	330	71,4
Total	**11.284**	**7.919**	**3.364**	**71,4**

Tempos máximos de resposta garantidos (TMRG) no SNS ONCOLÓGICOS
P1 - Normal = 60 dias
P2 -Prioritário = 45 dias
P3 - Muito Prioritário = 15 dias
P4 - Urgência Diferida = 3 dias

Hospital / Especialidade	N.º de Doentes Operados ONCOLÓGICOS: Total	Dentro do Tempo	Fora do Tempo
HEM - CIRURGIA GERAL	148	133	15
HEM - CIRURGIA PLÁSTICA	79	54	25
HEM - DERMATOLOGIA	592	253	339
HEM - ESTOMATOLOGIA	3	3	
HEM - NEUROCIRURGIA	61	49	12
HEM - OTORRINOLARINGOLOGIA	27	21	6
HEM - UROLOGIA	103	65	38
HSC - CIRURGIA CARDIOTORÁCICA	2	2	
HSC - CIRURGIA GERAL	22	22	
HSFX - CIRURGIA GERAL	163	144	19
HSFX - GINECOLOGIA	19	5	14
Total	**1.219**	**751**	**468**

Unidade Local de Gestão do Acesso

Tiago Daniel Soares
c=PT, title=Diretor de Serviços, ou=Serviço de Gestão do Acesso e Suporte Clínico ao Doente, o=Centro Hospitalar de Lisboa Ocidental EPE, sn=Soares, givenName=Tiago Daniel, cn=Tiago Daniel Soares

Fonte: ***Listas de inscritos e operados referente a agosto de 2023 extraídas do SIGLIC a 01-09-2023***

**** LIC - Lista de Inscritos em Cirurgias = Doentes que foram propostos para cirurgia e estão registados na Lista de Espera***

Produzido por: **SGASCD - Unidade Local de Gestão do Acesso**

Lista de Inscritos para Cirurgia

SNS SERVIÇO NACIONAL DE SAÚDE

CENTRO HOSPITALAR DE LISBOA OCIDENTAL, E.P.E.

Total de Doentes em LIC

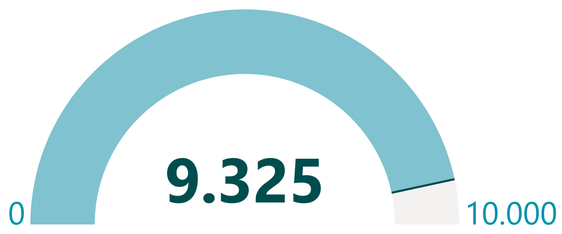

% LIC Dentro TMRG

55,7%

Informação atualizada às 09h00 a **01-09-2023**

Cirurgia Convencional

Especialidade	[0-6]	]6-12]	]12-24]	]24-36]	[>36]	Total
CCT	203	71	21			295
Cirurgia Geral	456	190	131	37	8	822
Cirurgia Plástica	312	113	69	4		498
Cirurgia Vascular	191	136	36			363
CRI-Obesidade	71	17	2			90
Ginecologia	86	42	6			134
Neurocirurgia	213	159	256	119	115	862
ORL	264	108	87	14		473
Ortopedia	241	106	120	45	143	655
Urologia	154	58	65	22	11	310
Total	2.191	1.000	793	241	277	4.502

Especialidade	Mediana (meses)	LIC > 12 m	%LIC>12m
CCT	4,2	21	7,1%
Cirurgia Geral	5,1	176	21,4%
Cirurgia Plástica	4,6	73	14,7%
Cirurgia Vascular	5,8	36	9,9%
CRI-Obesidade	3,1	2	2,2%
Ginecologia	4,2	6	4,5%
Neurocirurgia	14,2	490	56,8%
ORL	4,9	101	21,4%
Ortopedia	10,9	308	47,0%
Urologia	6,1	98	31,6%
Total	6,1	1311	29,1%

(Intervalos em meses)

LIC por meses de espera

Meses [0-6]]6-12]]12-24]]24-36] [>36]

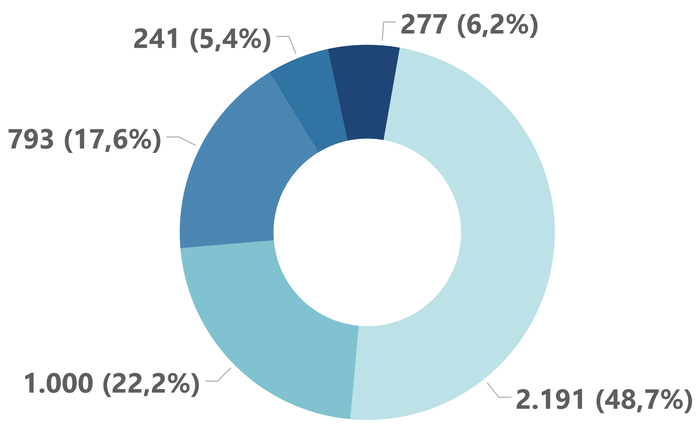

LIC por prioridade

Prioridade Normal Prioritário Muito prioritário Urgência diferida

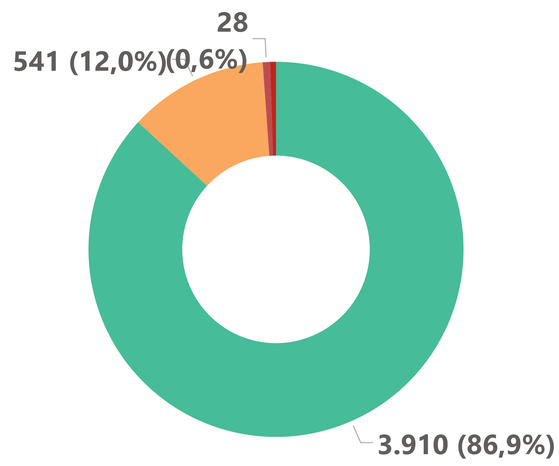

LIC por Indicador Oncológico

Ind. Oncológico Não Oncológico Oncológico

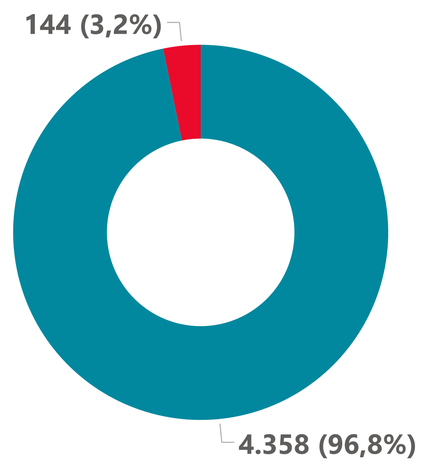

Cirurgia Ambulatória

Especialidade	[0-6]	]6-12]	]12-24]	]24-36]	[>36]	Total
Cirurgia Geral	364	158	55	7		584
Cirurgia Plástica	290	65	38	2		395
Cirurgia Vascular	51	23	9			83
CRI-Obesidade		1				1
Dermatologia	178	1				179
Estomatologia	109	8				117
Ginecologia	105	14	5			124
Neurocirurgia	135	104	76	48	30	393
Oftalmologia	1.844	210	53	3		2.110
ORL	157	55	17	1	1	231
Ortopedia	107	51	47	42	47	294
Urologia	116	67	99	30		312
Total	3.456	757	399	133	78	4.823

Especialidade	Mediana (meses)	LIC > 12 m	%LIC>12m
Cirurgia Geral	4,6	62	10,6%
Cirurgia Plástica	3,2	40	10,1%
Cirurgia Vascular	4,7	9	10,8%
CRI-Obesidade	6,8		
Dermatologia	1,3		
Estomatologia	1,3		
Ginecologia	2,9	5	4,0%
Neurocirurgia	9,8	154	39,2%
Oftalmologia	2,7	56	2,7%
ORL	4,5	19	8,2%
Ortopedia	10,1	136	46,3%
Urologia	8,7	129	41,3%
Total	3,5	610	12,6%

(Intervalos em meses)

LIC por meses de espera

Meses [0-6]]6-12]]12-24]]24-36] [>36]

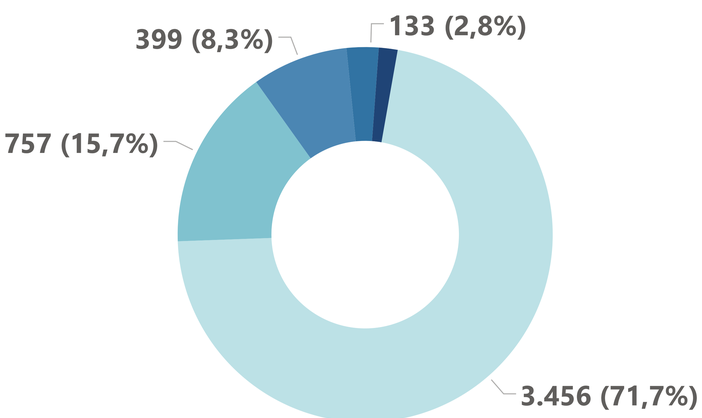

LIC por prioridade

Prioridade Normal Prioritário Muito prioritário Urgência diferida

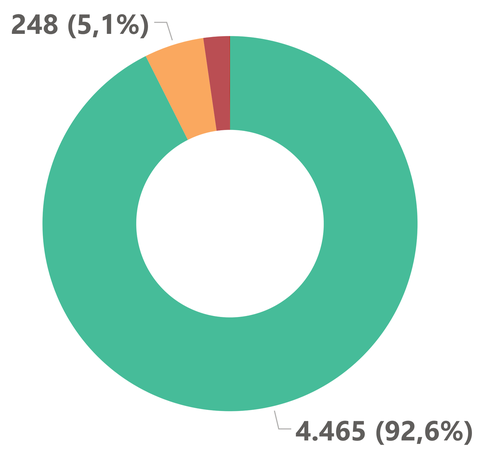

LIC por Indicador Oncológico

Ind. Oncológico Não Oncológico Oncológico

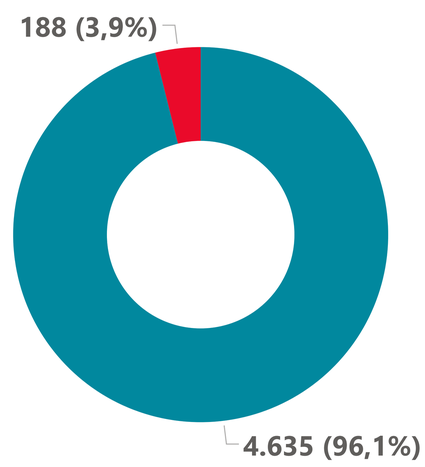

Produzido por: **SGASCD - Unidade Local de Gestão do Acesso**